




МАЛОЕ И СРЕДНЕЕ ПРЕДПРИНИМАТЕЛЬСТВО



Первая программа поддержки предпринимательства в Ленинградской области была принята в декабре 1993 года, еще до принятия в 1995 году первого федерального закона о поддержке малого предпринимательства и областного закона «О поддержке малого предпринимательства на территории Ленинградской области». Программой были поставлены задачи формирования элементов рыночной инфраструктуры, оказания организационно-методической поддержки и подготовки кадров предпринимателей, а также формирования системы финансирования, кредитования и страхования предпринимательской деятельности.

До 2007 года государственная поддержка оказывалась только субъектам малого предпринимательства; ими признавались коммерческие организации, в уставном капитале которых доля участия Российской Федерации, субъектов Российской Федерации, общественных и религиозных организаций (объединений), благотворительных и иных фондов, а также доля, принадлежащая одному или нескольким юридическим лицам, не являющимся субъектами малого предпринимательства не выше 25 процентов. В качестве количественного критерия отнесения к малым предприятиям для разных отраслей экономики были установлены различные предельные значения средней численности работников, кроме того к субъектам малого предпринимательства были отнесены все физические лица, занимающиеся предпринимательской деятельностью без образования юридического лица (индивидуальные предприниматели).

Федеральный закон от 24 июля 2007 года № 209-ФЗ добавил к числу субъектов, получающих поддержку государства, средние предприятия. Этим законом были введены категории субъектов малого и среднего предпринимательства (далее – СМСП): средние, малые предприятия, в том числе микропредприятия; установлены единые для всех видов деятельности значения критерия «средняя численность работников» для отнесения предприятий и индивидуальных предпринимателей к той или иной категории СМСП; кроме того, в число количественных критериев включен показатель выручки (позднее – дохода) от осуществления предпринимательской деятельности, значения которого устанавливаются постановлением Правительства Российской Федерации. За период с 2007 по настоящее время как количественные критерии отнесения к СМСП, так и требования, ограничивающие возможное участие государства, муниципальных образований или крупного бизнеса в уставном капитале СМСП, несколько раз менялись.

Вклад малого и среднего предпринимательства в экономику Ленинградской области с каждым годом становится более весомым. Растет общее число субъектов малого и среднего бизнеса, доля занятых в сфере малого и среднего предпринимательства составляет около 25% в общей численности занятых в экономике области.

В 2016 году в Ленинградской области осуществляло деятельность 18 146 СМСП – юридических лиц, из них 247 средних, 2104 малых и 15 795 микропредприятий, а также 29,2 тысячи индивидуальных предпринимателей (зарегистрировано в Статистическом регистре Росстата 43,7 тысяч). По сравнению с 2010 годом число малых и средних предприятий выросло в 1,6 раза, индивидуальных предпринимателей – в 1,8 раза. Наибольшее количество малых и средних предприятий – 26% заняты в сфере оптовой и розничной торговли, 21% осуществляют деятельность в сфере операций с недвижимым имуществом, по 13% приходится на обрабатывающие производства и строительство. Индивидуальные предприниматели в основном заняты в оптовой и розничной торговле – 46%, на транспорте и в сфере связи – 20 %, а также в сфере операций с недвижимым имуществом, аренды и оказания услуг – 13%.

В 2016 году средняя численность работников (включая совместителей и выполнявших работу по договорам) на малых и средних предприятиях составила 159,9 тыс. человек, в том числе на средних предприятиях – 27,5, на малых – 63,9, на микропредприятиях – 68,5 тыс. человек; численность занятых в сфере индивидуальной предпринимательской деятельности составила 69,5 тыс. человек. Наибольшая доля занятых в малом и среднем бизнесе (включая занятых у индивидуальных предпринимателей) – 34% – приходится на оптовую и розничную торговлю, в обрабатывающих производствах занято 16%, в сфере операций с недвижимым имуществом, аренды и предоставления услуг – 13%.

Оборот субъектов малого и среднего бизнеса – юридических лиц в 2016 году достиг в Ленинградской области 389 млрд рублей, в том числе 61% составила стоимость отгруженных товаров собственного производства, выполненных работ и услуг собственными силами. Наибольшую долю в обороте малых и средних предприятий составляет оборот предприятий торговли (37%) и обрабатывающих производств (27%). Объем выручки от продажи товаров, работ, услуг индивидуальными предпринимателями составил 113,2 млрд рублей, в том числе на долю индивидуальных предпринимателей, занятых в торговле, приходится 75%. По сравнению с 2010 годом оборот предприятий вырос в 1,5 раза, выручка индивидуальных предпринимателей – в 2,7 раза (в текущих ценах).

В Ленинградской области действует многоуровневая система финансовой, имущественной, информационной, образовательной и других видов поддержки предпринимательства, в которую входят федеральные и региональные институты развития, общественные организации, Уполномоченный по защите прав предпринимателей, 47 региональных и муниципальных организаций поддержки. Начиная с 2011 года, действует координационный совет по вопросам развития малого и среднего предпринимательства при Губернаторе Ленинградской области.

В рамках финансовой поддержки предприниматели Ленинградской области имеют возможность получить на конкурсной основе 12 видов субсидий, в том числе на муниципальном уровне, например, стартовые субсидии, субсидии на приобретение автомагазинов, развитие народных художественных промыслов и ремесел. Субъекты малого и среднего предпринимательства могут получать микрозаймы по выгодным ставкам, поручительства, тендерные займы от региональной микрокредитной компании, а также ряд налоговых льгот.

Ленинградская область является одним из лидеров среди субъектов Российской Федерации по предоставлению имущественной поддержки СМСП. Во всех муниципальных районах сформированы и размещены в свободном доступе перечни имущества (более 1000 объектов), предназначенного для передачи в аренду и в собственность.

Большое значение придается нефинансовым мерам поддержки СМСП – консультационной, информационной, образовательной, содействию в продвижении товаров и услуг. Бесплатные консультации по вопросам организации предпринимательской деятельности и предоставления государственной поддержки предприниматели могут получить в региональных и муниципальных организациях.

В рамках проекта «МФЦ для бизнеса, на территории Ленинградской области в 2017 году начали работать пять специализированных многофункциональных центров во Всеволожске, Гатчине, Тихвине, Киришах и Выборге, в которых открыты 35 окон для предпринимателей, где они могут получить более 100 государственных и муниципальных услуг, а также услуги кредитных и других организаций.

Основные показатели деятельности субъектов малого и среднего предпринимательства (СМСП)

	2000	2005	2010 ²⁾	2016
Число действующих СМСП:				
юридических лиц	12 023	11 740	11 379	18 146
индивидуальных предпринимателей	16 145	29 186
В расчете на 1000 человек населения приходится СМСП:				
юридических лиц	7	7	8	10
индивидуальных предпринимателей	9	16
Численность наемных работников в организациях – СМСП,				
тыс. человек	184,3	150,6	142,0	159,9
в процентах к общей численности занятых в экономике	23,8	17,7	15,6	17,3
Численность занятых в сфере индивидуальной предпринимательской деятельности, тыс. человек	49,7	69,5
Оборот организаций СМСП				
млрд рублей	4,2 ²⁾	62,9	259,8 ²⁾	389,0
в процентах к общему обороту организаций	...	15,7	21,2	19,3
Выручка от реализации товаров, работ, услуг индивидуальных предпринимателей, млрд. рублей	42,2	113,2

¹⁾ 2010 год – по итогам сплошного обследования.

²⁾ 2000 год – объем произведенной продукции (работ, услуг); 2010 – выручка от реализации товаров (работ, услуг).

Основные показатели деятельности субъектов малого и среднего предпринимательства – юридических лиц (по данным сплошных обследований)

	Средние предприятия		Малые (без микро) предприятия		Микропредприятия	
	2010	2015	2010	2015	2010	2015
Количество предприятий	321	237	2 049	2 276	10 836	15 283
из них действующих	308	233	2045	2 035	9 026	8 971
Число замещенных рабочих мест, тысяч	37,8	29,0	66,8	69,9	37,4	39,3
из них работниками списочного состава	35,7	27,4	58,6	64,0	30,6	35,3
Выручка от реализации товаров, работ, услуг (без НДС, акцизов и других аналогичных обязательных платежей), млрд руб.	98,1	127,8	118,5	213,8	43,2	116,6
Объем инвестиций в основной капитал, млн руб.	9 947	7 996	8 463	6 819	2 170	3 682
Основные фонды по полной учетной стоимости на конец года, млрд руб.	31,8	35,3	31,0	57,4	15,5	38,5

**Основные показатели деятельности субъектов малого
и среднего предпринимательства – индивидуальных предпринимателей**
(по данным сплошных обследований)

	Всего		Средние и малые предприятия (без микропредприятий)		Микропредприятия	
	2010	2015	2010	2015	2010	2015
Численность индивидуальных предпринимателей ¹⁾	26 696	28 651	361	235	26 335	28 416
из них действующих	16 145	20 474	359	235	15 786	20 239
Число замещенных рабочих мест, тысяч ²⁾	49,7	46,1	9,0	6,4	40,7	39,7
Выручка от реализации товаров, работ, услуг (с учетом НДС, акцизов и других аналогичных обязательных платежей), млрд руб.	42,2	57,8	14,5	12,7	27,7	45,0
Инвестиции в основной капитал, млн руб.	7 653	1 136	753	227	6 900	909
Основные фонды по полной учетной стоимости на конец года, млрд руб.	17,4	15,7	2,8	1,7	14,6	13,9

¹⁾ Число ИП, отнесенных к средним предприятиям: в 2010 году – 4, в 2015 году – 1.

²⁾ Включая работающих членов семьи, партнеров и наемных работников

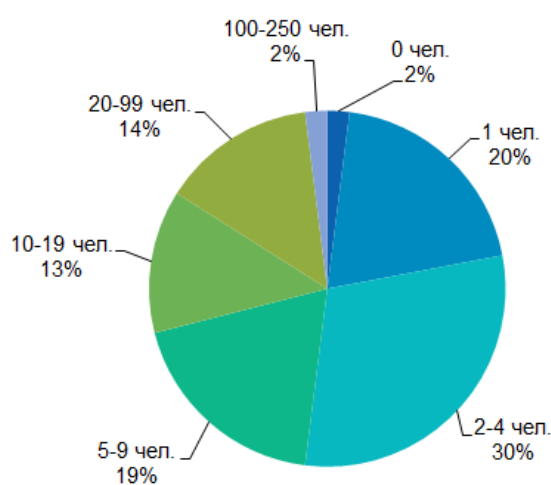
**Количество действующих субъектов малого и среднего предпринимательства –
юридических лиц по видам экономической деятельности в 2016 году**
(единиц)

	Всего	в том числе предприятия:		
		средние	малые (без микро)	микро- предприятия
Всего	18 146	247	2 104	15 795
Сельское хозяйство, охота, лесное хозяйство	815	50	99	666
Рыболовство, рыбоводство	107	–	11	96
Добыча полезных ископаемых	138	4	20	114
Обрабатывающие производства	2 349	82	417	1 850
Производство и распределение электроэнергии, газа и воды	164	8	45	111
Строительство	2 301	27	272	2 002
Оптовая и розничная торговля; ремонт автотранспортных средств, мотоциклов, бытовых изделий и предметов личного пользования	4 732	46	468	4 218
Транспорт и связь	1 684	8	167	1 509
Гостиницы и рестораны	681	4	87	590
Финансовая деятельность	153	2	6	145
Операции с недвижимым имуществом, аренда и предоставление услуг	3 946	15	390	3 541
Образование	76	–	4	72
Здравоохранение и предоставление социальных услуг	391	–	48	343
Предоставление прочих коммунальных, социальных и персональных услуг	609	1	70	538

**Средняя численность работников списочного состава СМСП
по видам экономической деятельности в 2016 году
(человек)**

	Всего, человек	в том числе по предприятиям:		
		средним	малым (без микро)	микро- предприятиям
Всего	141 805	26 258	57 227	58 320
Сельское хозяйство, охота и лесное хозяйство	12 750	6 823	3 847	2080
Рыболовство, рыбоводство	694	–	329	365
Добыча полезных ископаемых	1 549	571	766	212
Обрабатывающие производства	30 742	10 248	14 204	6290
Производство и распределение электроэнергии, газа и воды	2 587	792	926	869
Строительство	18 636	2877	6670	9089
Оптовая и розничная торговля; ремонт автотранспортных средств, мотоциклов, бытовых изделий и предметов личного пользования	29 090	2289	11002	15799
Гостиницы и рестораны	6 803	347	3109	3347
Транспорт и связь	10 948	566	5920	4462
Операции с недвижимым имуществом, аренда и предоставление услуг	21 402	1400	7 694	12 308
Здравоохранение и предоставление социальных услуг	2 016	–	959	1057
Предоставление прочих коммунальных, социальных и персональных услуг	3 840	–	1687	2153

**Группировка СМСП – юридических лиц по численности работников
(по данным сплошного обследования за 2015 год)**



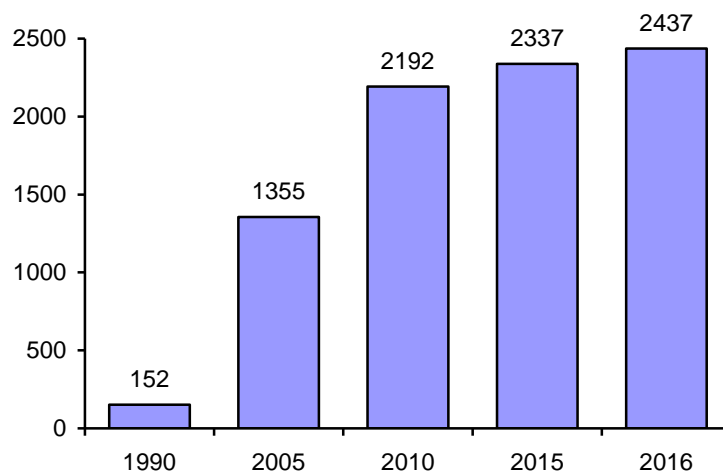
**Оборот СМСП – юридических лиц
по видам экономической деятельности в 2016 году
(млрд рублей)**

	Всего	в том числе по предприятиям:		
		средним	малым (без микро)	микро- предприятиям
Всего	389,0	118,9	164,4	105,7
Сельское хозяйство, охота и лесное хозяйство	29,0	14,8	10,1	4,1
Рыболовство, рыбоводство	2,0	–	1,4	0,6
Добыча полезных ископаемых	3,6	1,4	1,7	0,5
Обрабатывающие производства	105,3	52,1	40,4	12,8
Производство и распределение электроэнергии, газа и воды	3,4	0,5	2,1	0,8
Строительство	38,0	7,1	18,0	12,9
Оптовая и розничная торговля; ремонт автотранспортных средств, мотоциклов, бытовых изделий и предметов личного пользования	144,3	36,3	63,9	44,1
Гостиницы и рестораны	5,3	0,2	2,1	3,0
Транспорт и связь	16,7	1,1	8,3	7,3
Операции с недвижимым имуществом, аренда и предоставление услуг	35,1	5,3	12,7	17,1
Предоставление прочих коммунальных, социальных и персональных услуг	3,86	0,06	2,3	1,5

**Объем инвестиций в основной капитал СМСП – юридических лиц
по видам экономической деятельности в 2016 году
(млн рублей)**

	Всего	в том числе по предприятиям:		
		средним	малым (без микро)	микро- предприятиям
Всего	18 773	14 373	2 289	2 111
Сельское хозяйство, охота и лесное хозяйство	3 267	2 449	707	111
Рыболовство, рыбоводство	384	–	330	54
Обрабатывающие производства	1 509	830	463	216
Производство и распределение электроэнергии, газа и воды	307	295	12	–
Строительство	546	207	146	193
Оптовая и розничная торговля; ремонт автотранспортных средств, мотоциклов, бытовых изделий и предметов личного пользования	275	148	73	54
Транспорт и связь	428	75	122	231
Операции с недвижимым имуществом, аренда и предоставление услуг	11 849	10 308	370	1 171
Предоставление прочих коммунальных, социальных и персональных услуг	98	–	23	75

Численность зарегистрированных индивидуальных предпринимателей в расчете на 100 тыс. человек населения¹⁾



¹⁾ В 1990 году – численность лиц, занятых индивидуальной трудовой деятельностью.

Основные показатели деятельности индивидуальных предпринимателей в 2016 году¹⁾

	Численность действующих ИП, человек	Численность наёмных работников, человек	Объём выручки от продажи товаров, работ, услуг, млн руб. ²⁾
Всего	29 186	33 473	113 165
Сельское хозяйство, охота и лесное хозяйство	454	361	874
Рыболовство, рыбоводство	28	20	13
Обрабатывающие производства	1 033	1 681	...
Строительство	974	274	2 135
Оптовая и розничная торговля; ремонт автотранспортных средств, мотоциклов, бытовых изделий и предметов личного пользования	13 411	26 191	84 935
Гостиницы и рестораны	717	1 418	2 011
Транспорт и связь	5 890	2 373	9 818
Финансовая деятельность	371	–	275
Операции с недвижимым имуществом, аренда и предоставление услуг	3 744	377	8 203
Образование	326	20	227
Здравоохранение и предоставление социальных услуг	122	46	121
Предоставление прочих коммунальных, социальных и персональных услуг	2 103	712	1 185

¹⁾ Без выделения СМСП.

²⁾ С учётом налогов и аналогичных обязательных платежей.